

Seurakuntien empatia- ja
tunnettuuskysely
2023

Oulu

KIRKON TUTKIMUS JA KOULUTUS⁺

Kyselyn toteutus

Toimeksiantaja: seurakuntayhtymät/seurakunnat 15 paikkakunnalla

Toteuttaja: Norstat Finland Oy

Keruu aika: 3.3.-11.4.2023

Menetelmä: sähköinen kysely (Norstatin kuluttajapaneeli + lisärekrytoinnit)

Vastaajamäärä Oulu: N = 533.

Edustavuus: Aineisto on painotettu alueen, iän ja sukupuolen mukaan aikuisväestöä edustavaksi.

Vertailtavuus vuoteen 2021 ja 2018:

aineisto on aikaisemmin painotettu alueen, iän, sukupuolen ja *kirkkoon kuulumisen mukaan* aikuisväestöä edustavaksi.

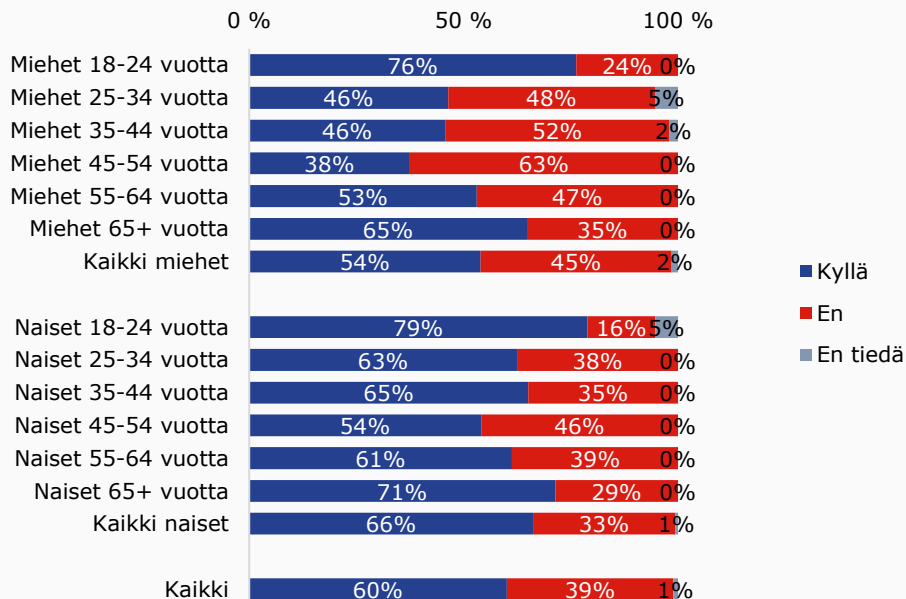
Kokonaistutkimusalue on hiukan erilainen joka vuosi, ja vuonna 2023 mukana oli myös yksittäisiä seurakuntia suuremmilta alueilta. Kokonaisuutta tarkastellen (koko tutkimusalue) vertailtavia painotuksia kirkkoon kuulumisuuden osalta ei pystytä tekemään.

Tietoa vastaajista – ikä ja sukupuoli

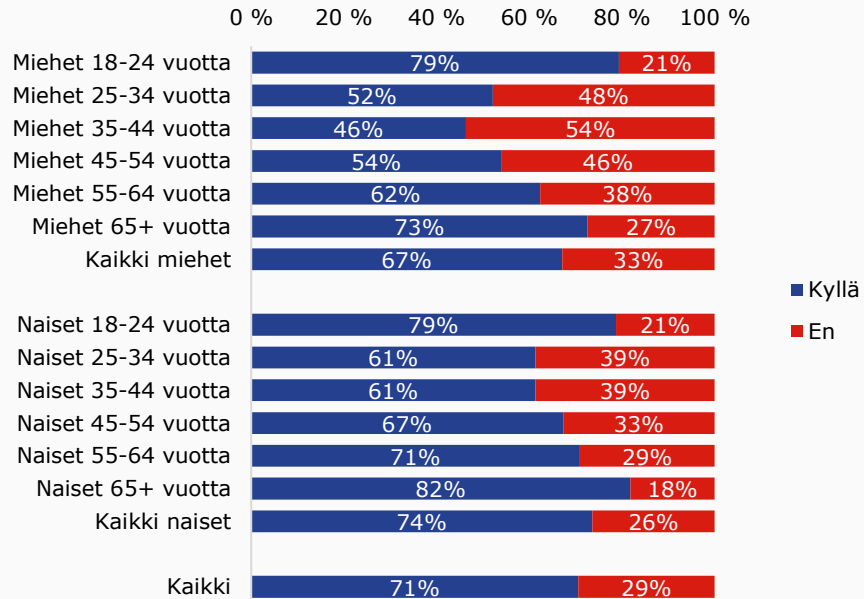
	Miehet	Naiset
18-24 vuotta	7 %	7 %
25-34 vuotta	10 %	9 %
35-44 vuotta	9 %	8 %
45-54 vuotta	7 %	7 %
55-64 vuotta	6 %	6 %
65+ vuotta	10 %	13 %
Kaikki	50 %	50 %

Tietoa vastaajista – ikä, sukupuoli ja kirkkoon kuuluvuus

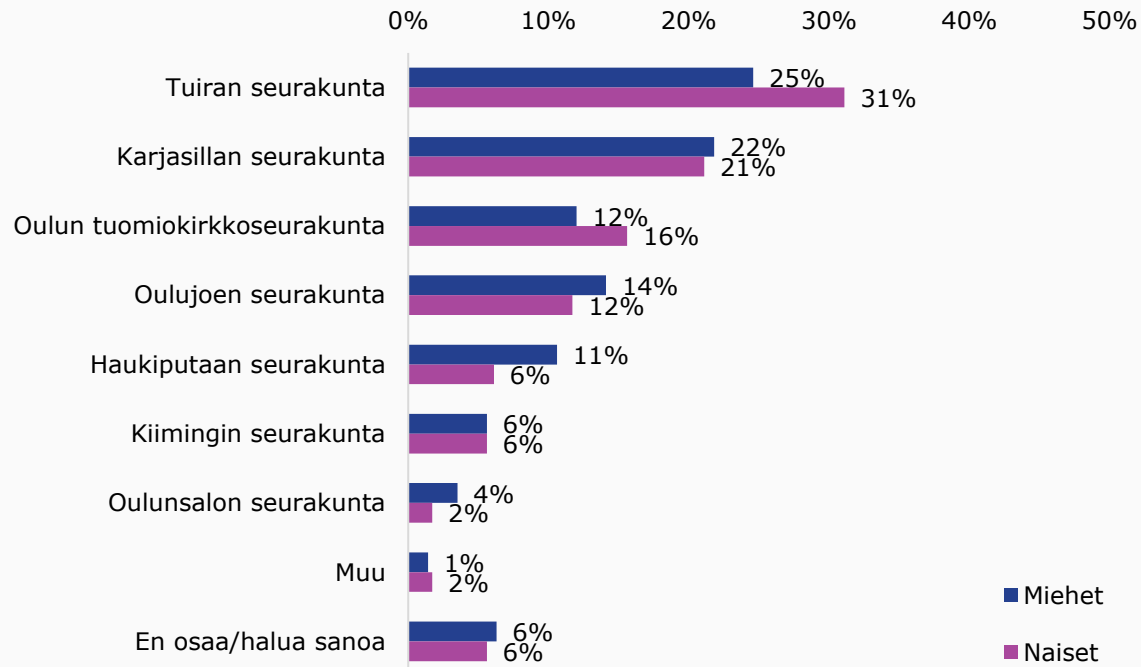
Kirkkoon kuuluvuus – kyselyaineisto:



Kirkkoon kuuluvuus – kirkon tilastot:



Tietoa vastaajista - seurakunta



Tietoa vastaajista - koulutustausta

	Peruskoulu	Ylioppilas	Ammatillinen tutkinto	Alempi korkeakoulututkinto	Ylempi korkeakoulututkinto	Ei tutkintoa
Miehet 18-24 vuotta	18 %	40 %	24 %	11 %	8 %	0 %
Miehet 25-34 vuotta	7 %	16 %	33 %	31 %	11 %	2 %
Miehet 35-44 vuotta	0 %	15 %	36 %	26 %	21 %	2 %
Miehet 45-54 vuotta	3 %	5 %	40 %	35 %	18 %	0 %
Miehet 55-64 vuotta	7 %	7 %	40 %	33 %	13 %	0 %
Miehet 65+ vuotta	2 %	2 %	42 %	25 %	30 %	0 %
Kaikki miehet	6 %	14 %	36 %	26 %	18 %	1 %
Naiset 18-24 vuotta	16 %	34 %	21 %	26 %	0 %	3 %
Naiset 25-34 vuotta	4 %	11 %	34 %	40 %	11 %	0 %
Naiset 35-44 vuotta	5 %	2 %	50 %	25 %	18 %	0 %
Naiset 45-54 vuotta	3 %	5 %	30 %	38 %	24 %	0 %
Naiset 55-64 vuotta	16 %	0 %	34 %	25 %	25 %	0 %
Naiset 65+ vuotta	0 %	10 %	40 %	26 %	24 %	0 %
Kaikki naiset	5 %	10 %	36 %	30 %	18 %	0 %
Kaikki	5 %	12 %	36 %	28 %	18 %	1 %

Tietoa vastaajista - ammattiryhmä

	opiskelija	kotona lasten kanssa	työntekijä	toimihenkilö	johtavassa asemassa	yrittäjä	työtön	omaishoitaja	eläkkeellä	muu
Miehet 18-24 vuotta	56 %	0 %	33 %	0 %	3 %	3 %	3 %	0 %	3 %	0 %
Miehet 25-34 vuotta	21 %	2 %	43 %	11 %	2 %	7 %	9 %	0 %	4 %	2 %
Miehet 35-44 vuotta	4 %	0 %	48 %	20 %	4 %	7 %	11 %	0 %	4 %	2 %
Miehet 45-54 vuotta	0 %	0 %	45 %	25 %	3 %	10 %	10 %	0 %	3 %	5 %
Miehet 55-64 vuotta	0 %	0 %	23 %	17 %	0 %	3 %	17 %	0 %	33 %	7 %
Miehet 65+ vuotta	0 %	0 %	2 %	2 %	0 %	0 %	0 %	0 %	96 %	0 %
Kaikki miehet	13 %	0 %	32 %	12 %	2 %	5 %	8 %	0 %	26 %	2 %
Naiset 18-24 vuotta	66 %	0 %	16 %	0 %	3 %	3 %	8 %	0 %	0 %	5 %
Naiset 25-34 vuotta	35 %	6 %	33 %	4 %	2 %	2 %	10 %	0 %	2 %	4 %
Naiset 35-44 vuotta	18 %	0 %	48 %	14 %	0 %	5 %	7 %	0 %	7 %	2 %
Naiset 45-54 vuotta	3 %	0 %	65 %	14 %	0 %	5 %	8 %	0 %	5 %	0 %
Naiset 55-64 vuotta	0 %	0 %	34 %	16 %	3 %	3 %	22 %	0 %	19 %	3 %
Naiset 65+ vuotta	0 %	0 %	1 %	6 %	0 %	3 %	0 %	1 %	89 %	0 %
Kaikki naiset	19 %	1 %	30 %	8 %	1 %	3 %	8 %	0 %	27 %	2 %
Kaikki	16 %	1 %	31 %	10 %	2 %	4 %	8 %	0 %	26 %	2 %

Mitä tunnetta Suomen ev.lut. kirkko sinussa herättää?

Mitä tunnetta oma tai lähin seurakuntasi Oulussa sinussa herättää?

	18-24 vuotta	25-34 vuotta	35-44 vuotta	45-54 vuotta	55-64 vuotta	65+ vuotta	Kaikki
Tyytyväisyys	29 %	12 %	20 %	17 %	29 %	30 %	23 %
Myötätunto	19 %	29 %	26 %	22 %	16 %	20 %	22 %
Rakkaus	9 %	13 %	3 %	9 %	6 %	5 %	7 %
Kiinnostus	7 %	5 %	3 %	3 %	4 %	14 %	7 %
Helpotus	3 %	6 %	3 %	3 %	9 %	2 %	4 %
Ilo	10 %	5 %	4 %	2 %	0 %	1 %	3 %
Ylpeys	3 %	2 %	7 %	0 %	2 %	1 %	3 %
Mielihyvä	0 %	0 %	1 %	3 %	6 %	5 %	3 %
Ihailu	0 %	1 %	0 %	2 %	0 %	1 %	1 %
Hauskuus	2 %	1 %	0 %	0 %	0 %	0 %	1 %
Pettymys	5 %	13 %	10 %	19 %	16 %	12 %	13 %
Häpeä	5 %	1 %	3 %	5 %	4 %	4 %	3 %
Suru	0 %	2 %	6 %	3 %	6 %	3 %	3 %
Halveksunta	3 %	6 %	6 %	3 %	0 %	1 %	3 %
Inho	2 %	2 %	3 %	2 %	0 %	0 %	1 %
Syällisyys	2 %	0 %	0 %	2 %	4 %	0 %	1 %
Pelko	0 %	0 %	1 %	2 %	0 %	2 %	1 %
Katumus	0 %	1 %	1 %	0 %	0 %	1 %	1 %
Suuttumus	0 %	0 %	0 %	5 %	0 %	0 %	1 %
Viha	0 %	0 %	1 %	0 %	0 %	0 %	0 %
Ei tunnetta	22 %	19 %	24 %	20 %	13 %	14 %	19 %

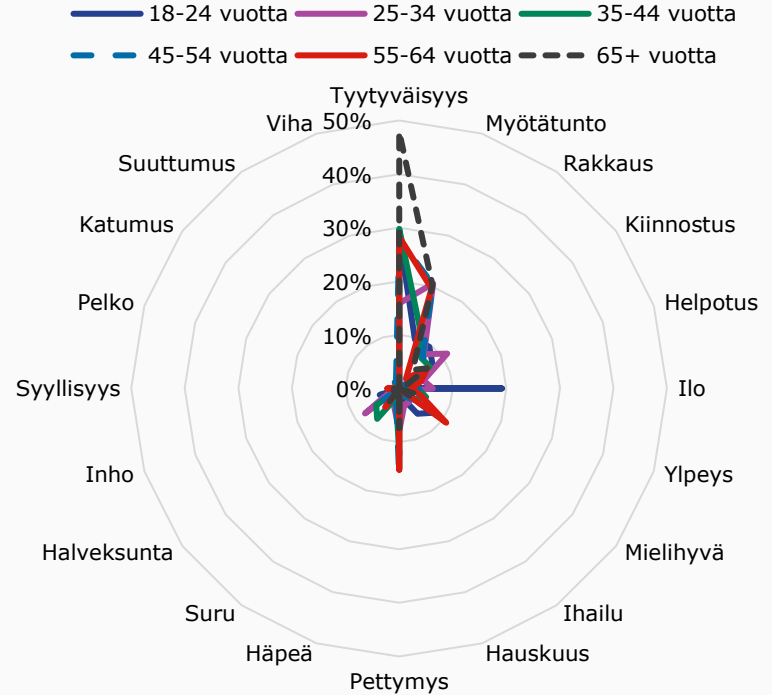
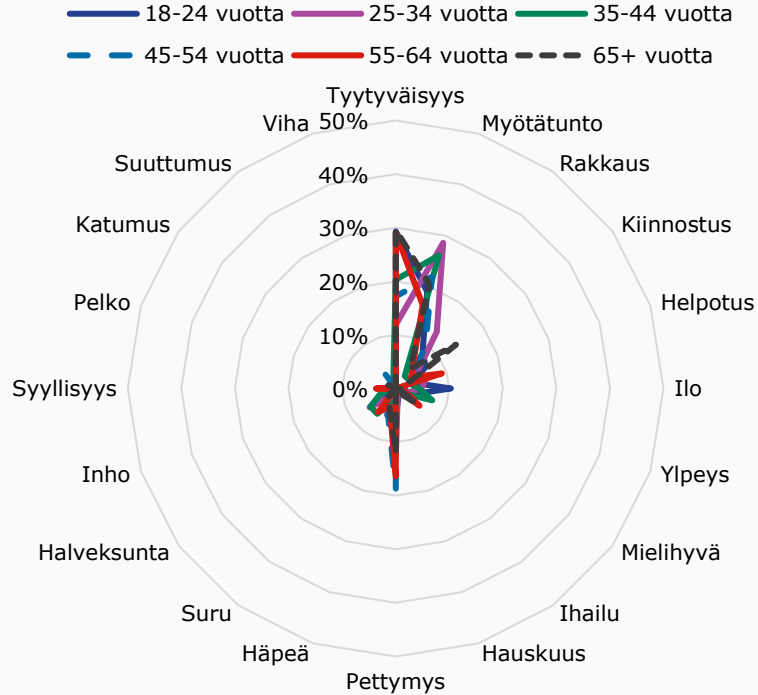
Pos.
tunteet

Neg.
tunteet

	18-24 vuotta	25-34 vuotta	35-44 vuotta	45-54 vuotta	55-64 vuotta	65+ vuotta	Kaikki
Tyytyväisyys	29 %	16 %	30 %	28 %	28 %	48 %	31 %
Myötätunto	10 %	21 %	12 %	20 %	20 %	20 %	18 %
Kiinnostus	8 %	11 %	7 %	7 %	7 %	6 %	8 %
Rakkaus	10 %	8 %	7 %	7 %	2 %	4 %	6 %
Ilo	19 %	6 %	4 %	4 %	2 %	0 %	5 %
Mielihyvä	8 %	2 %	4 %	4 %	11 %	3 %	5 %
Ylpeys	0 %	2 %	5 %	0 %	4 %	3 %	3 %
Helpotus	0 %	5 %	2 %	0 %	4 %	1 %	2 %
Ihailu	6 %	3 %	0 %	2 %	0 %	0 %	2 %
Hauskuus	2 %	3 %	0 %	0 %	0 %	0 %	1 %
Pettymys	2 %	8 %	12 %	17 %	15 %	7 %	10 %
Halveksunta	2 %	8 %	5 %	4 %	0 %	0 %	3 %
Suru	0 %	0 %	7 %	0 %	4 %	3 %	3 %
Syällisyys	0 %	2 %	2 %	2 %	2 %	2 %	2 %
Häpeä	2 %	3 %	2 %	2 %	0 %	0 %	1 %
Inho	4 %	2 %	0 %	0 %	0 %	1 %	1 %
Suuttumus	0 %	2 %	0 %	2 %	0 %	0 %	1 %
Katumus	0 %	0 %	2 %	0 %	0 %	0 %	0 %
Viha	0 %	0 %	0 %	2 %	0 %	0 %	0 %
Pelko	0 %	0 %	0 %	0 %	0 %	0 %	0 %
Ei tunnetta	32 %	39 %	37 %	31 %	24 %	24 %	31 %


Mitä tunnetta Suomen ev.lut. kirkko sinussa herättää?

Mitä tunnetta oma tai lähin seurakuntasi Oulussa sinussa herättää?



Nimeä lyhyesti tärkein tai tärkeimmät syyt valitsemaasi tunteeseen


Suomen ev.lut. kirkko:



Avoimet
kommentit k5b

*Klikkaa kuvaketta
(ei esitystilassa)*

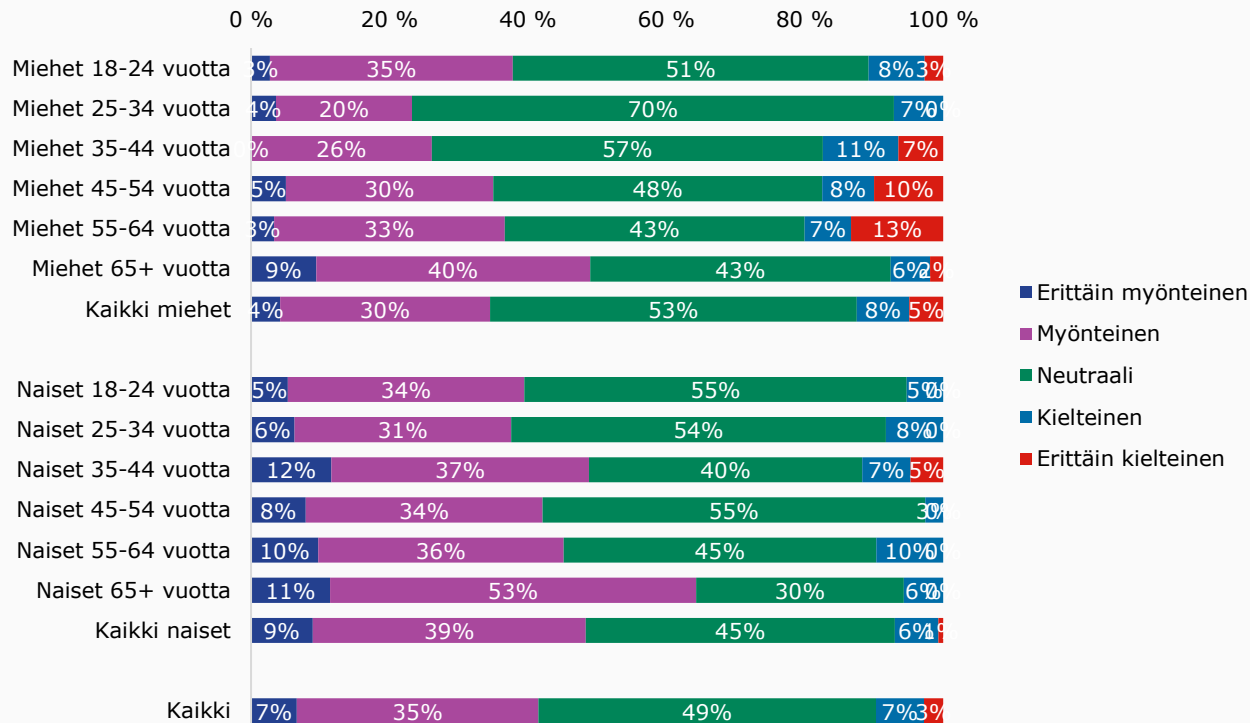
Oma tai lähin seurakuntasi Oulussa:



Avoimet
kommentit k6b

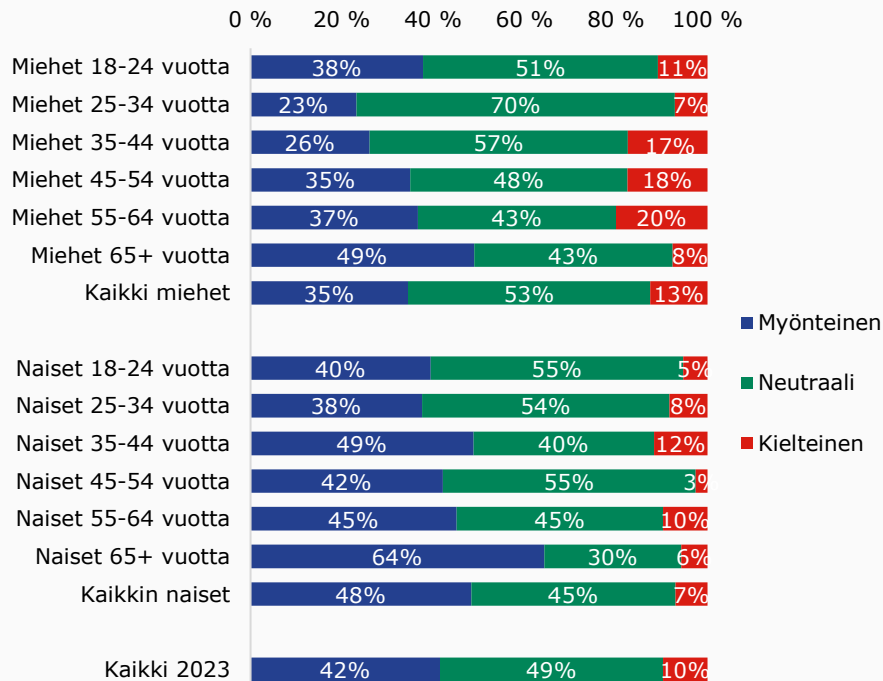
*Klikkaa kuvaketta
(ei esitystilassa)*

Millainen mielikuva sinulla on Oulun seurakunnista yleisesti?

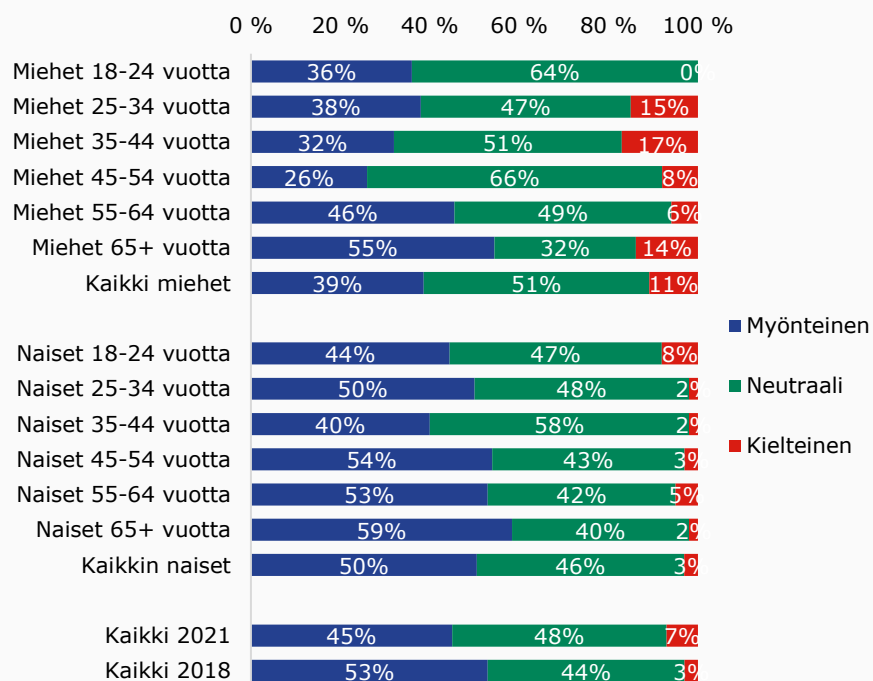


Millainen mielikuva sinulla on Oulun seurakunnista yleisesti?

2023:

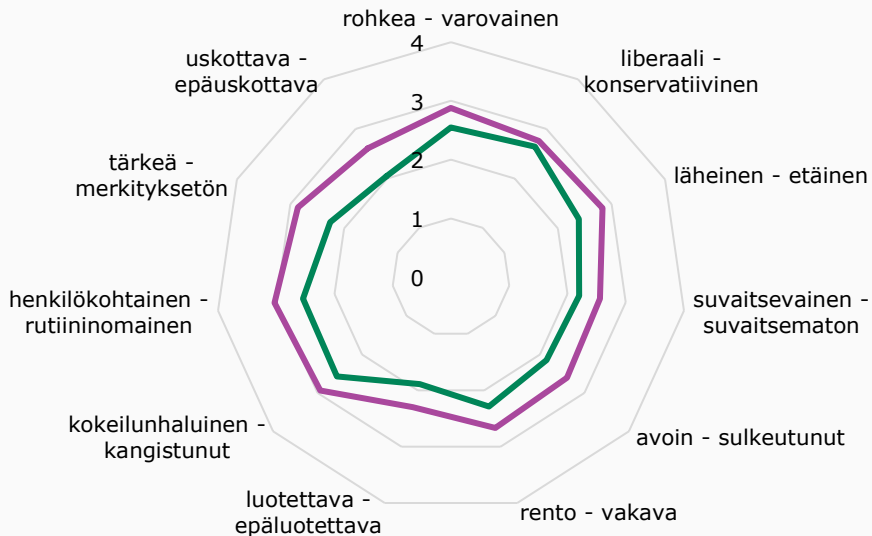


2021:

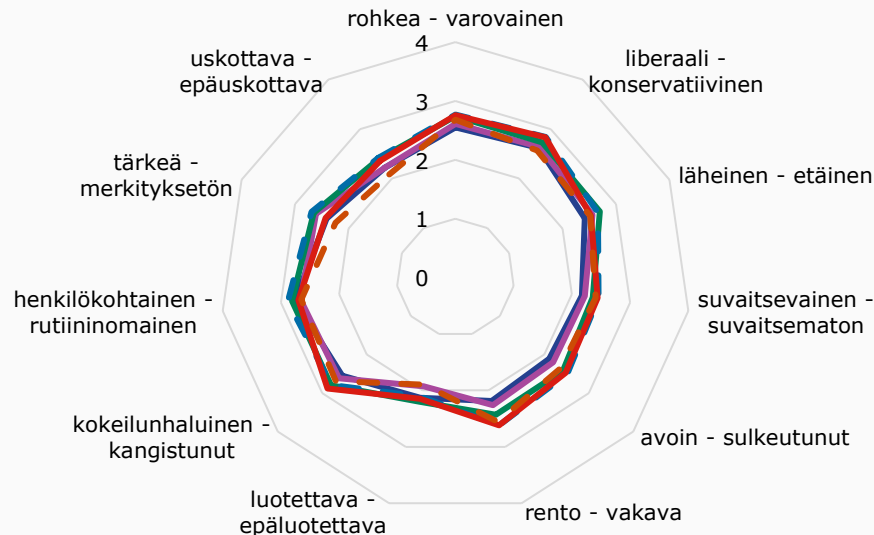


Arvioi mielikuviäsi Oulun seurakunnista seuraavien sanaparien osalta. Kumpi vaihtoehdoista sopii mielestäsi paremmin kuvaamaan Oulun seurakuntaa?

— Kirkkoon kuuluvat — Kirkkoon kuulumattomat



— 18-24 vuotta — 25-34 vuotta — 35-44 vuotta
 — 45-54 vuotta — 55-64 vuotta — 65+ vuotta

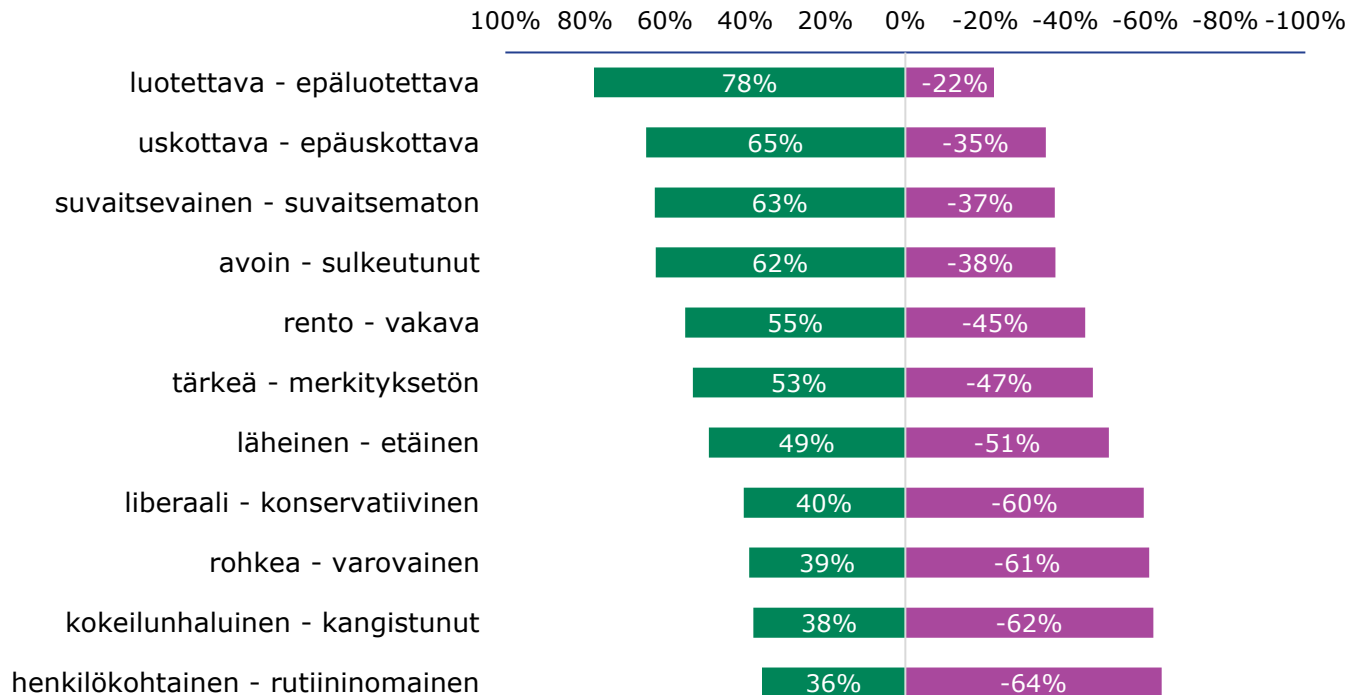


Arviointiasteikko on esimerkiksi 1=erittäin rohkea, 2=melko rohkea, 3=melko varovainen, 4=erittäin varovainen

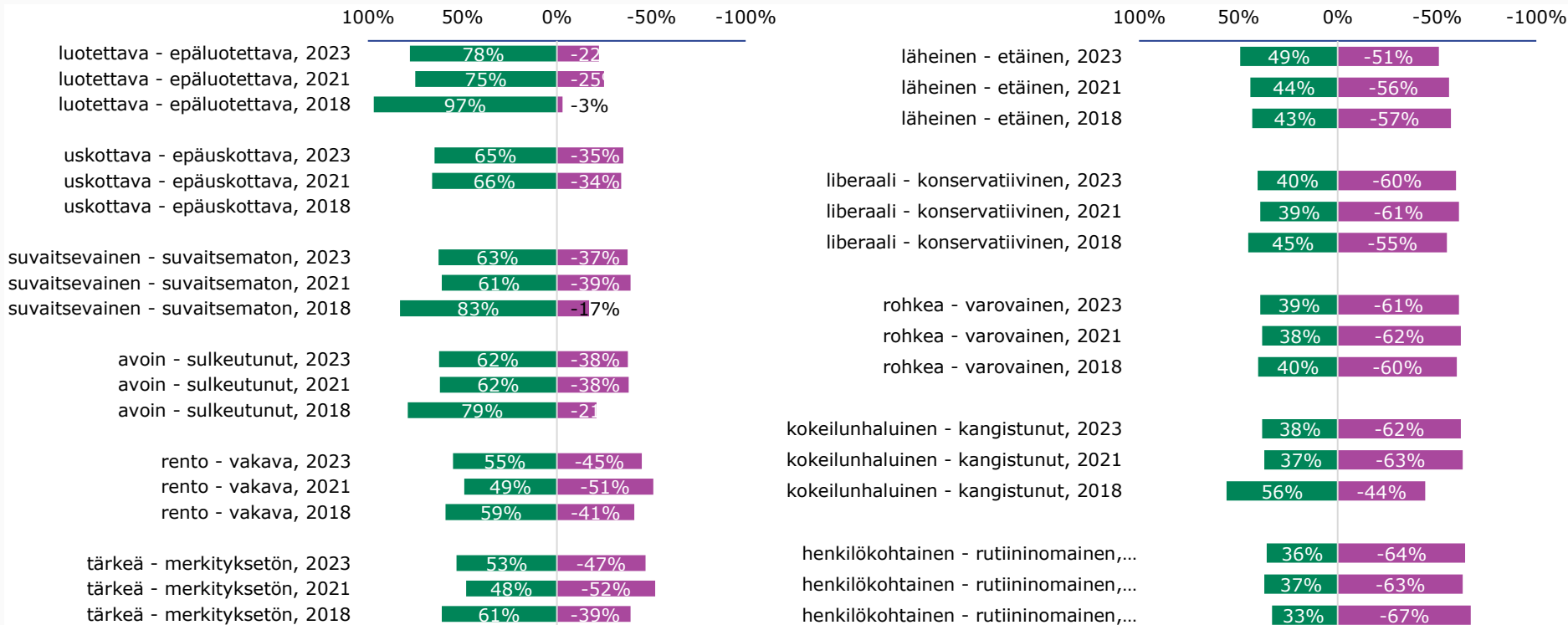
Arvioi mielikuviasi Oulun seurakunnista seuraavien sanaparien osalta. Kumpi vaihtoehdoista sopii mielestäsi paremmin kuvaamaan Oulun seurakuntaa?

Vihreässä palkissa
vastaajat, jotka antaneet
vastauksen 1 tai 2 (esim.
1=erittäin rohkea tai
2=melko rohkea).

Violetissa palkissa
vastaajat, jotka antaneet
vastauksen 3 tai 4 (esim.
3=melko varovainen,
4=erittäin varovainen)



Arvioi mielikuviasi Oulun seurakunnista seuraavien sanaparien osalta. Kumpi vaihtoehdoista sopii mielestäsi paremmin kuvaamaan Oulun seurakuntaa?



Arvioi mielikuviäsi Oulun seurakunnista seuraavien sanaparien osalta. Kumpi vaihtoehdoista sopii mielestäsi paremmin kuvaamaan Oulun seurakuntaa?

Aineiston keskiarvo:
2,5

2023	luotettava - epäluotettava	kokeilunhaluinen - kangistunut	henkilökohtainen - rutiininomainen	tärkeä - merkityksetön	uskottava - epäuskottava
Miehet 18-24 vuotta	2,23	2,54	2,81	2,38	2,31
Miehet 25-34 vuotta	1,92	2,52	2,70	2,62	2,25
Miehet 35-44 vuotta	2,33	2,85	2,89	2,77	2,54
Miehet 45-54 vuotta	2,19	2,95	2,91	2,72	2,51
Miehet 55-64 vuotta	2,30	2,87	2,87	2,43	2,50
Miehet 65+ vuotta	1,95	2,76	2,74	2,37	2,20
Kaikki miehet	2,13	2,74	2,81	2,55	2,37
Naiset 18-24 vuotta	2,02	2,56	2,71	2,44	2,12
Naiset 25-34 vuotta	1,94	2,74	2,60	2,60	2,19
Naiset 35-44 vuotta	2,06	2,75	2,73	2,53	2,25
Naiset 45-54 vuotta	2,02	2,61	2,84	2,66	2,32
Naiset 55-64 vuotta	2,00	2,89	2,54	2,43	2,21
Naiset 65+ vuotta	1,87	2,63	2,58	2,14	1,99
Kaikki naiset	1,97	2,69	2,66	2,44	2,16

Vihreä väri ja pienempi arvo kallistaa vastaajaa arvojen 1 ja 2 suuntaan (esim. 1=erittäin rohkea tai 2=melko rohkea).

Violetti väri ja suurempi arvo kallistaa vastaajaa arvojen 3 ja 4 suuntaan (esim. 1= 3=melko varovainen, 4=erittäin varovainen).

Arvioi mielikuviasi Oulun seurakunnista seuraavien sanaparien osalta. Kumpi vaihtoehdoista sopii mielestäsi paremmin kuvaamaan Oulun seurakuntaa?

2023	rohkea - varovainen	liberaali - konservatiivinen	läheinen - etäinen	suvaitsevainen - suvaitsematon	avoin - sulkeutunut	rento - vakava
Miehet 18-24 vuotta	2,54	2,62	2,38	2,12	2,12	2,12
Miehet 25-34 vuotta	2,58	2,58	2,43	2,15	2,25	2,32
Miehet 35-44 vuotta	2,85	2,79	2,80	2,41	2,59	2,49
Miehet 45-54 vuotta	2,91	2,81	2,72	2,44	2,56	2,70
Miehet 55-64 vuotta	2,77	2,80	2,57	2,33	2,60	2,67
Miehet 65+ vuotta	2,82	2,73	2,68	2,39	2,48	2,66
Kaikki miehet	2,74	2,71	2,60	2,30	2,42	2,49
Naiset 18-24 vuotta	2,56	2,63	2,46	2,22	2,10	2,27
Naiset 25-34 vuotta	2,64	2,70	2,70	2,30	2,15	2,19
Naiset 35-44 vuotta	2,63	2,67	2,59	2,31	2,24	2,37
Naiset 45-54 vuotta	2,61	2,86	2,59	2,48	2,45	2,55
Naiset 55-64 vuotta	2,75	2,86	2,50	2,54	2,36	2,57
Naiset 65+ vuotta	2,57	2,45	2,40	2,43	2,27	2,48
Kaikki naiset	2,62	2,66	2,53	2,38	2,25	2,40

Vihreä väri ja pienempi arvo kallistaa vastaajaa arvojen 1 ja 2 suuntaan (esim. 1=erittäin rohkea tai 2=melko rohkea).

Violetti väri ja suurempi arvo kallistaa vastaajaa arvojen 3 ja 4 suuntaan (esim. 1= 3=melko varovainen, 4=erittäin varovainen).

Arvioi asteikolla 1-7, miten tärkeänä pidät seuraavia asioita

Arvioi lisäksi, miten hyvin Oulun seurakunnat ovat mielestäsi onnistuneet samoissa asioissa.

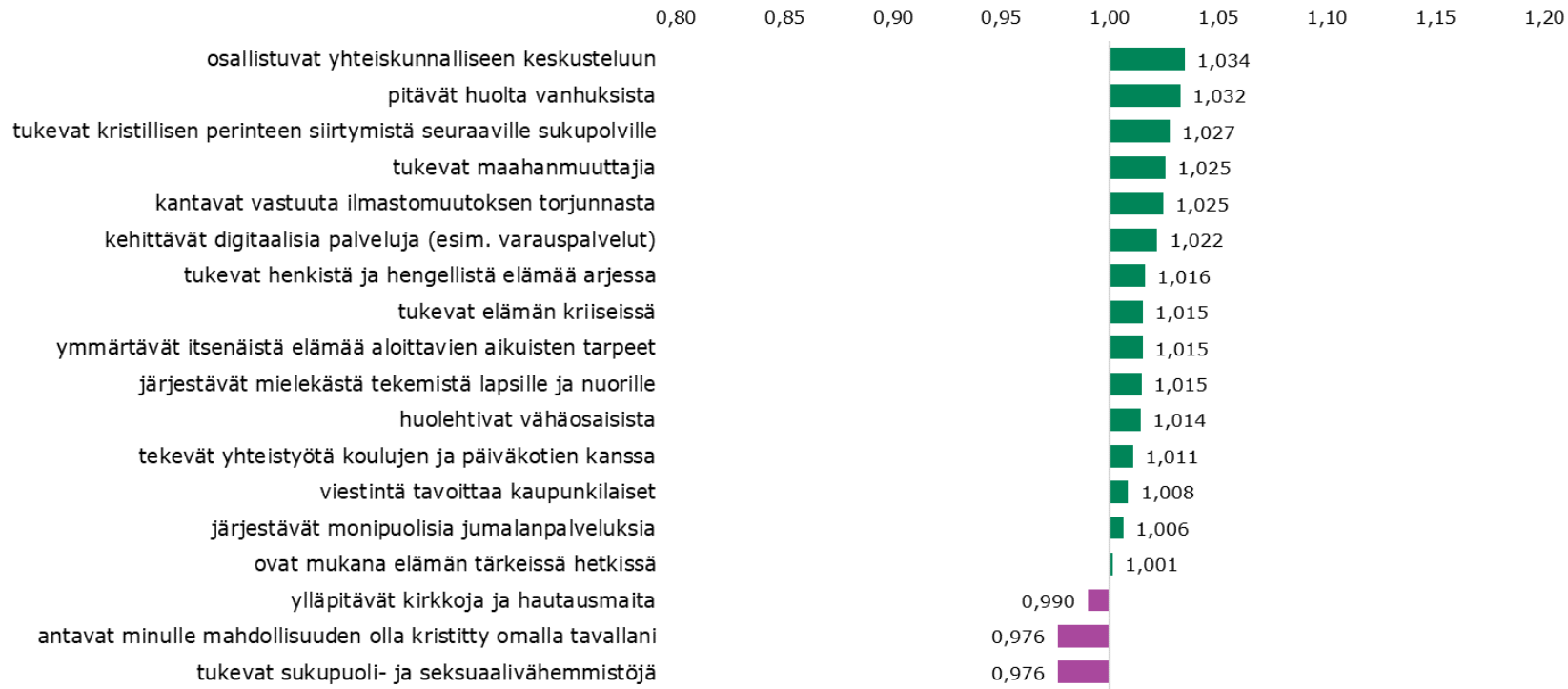


Suhteellinen suoriutumisindeksi_{KOKO MAA} koko ev.lut. kirkon kontekstissa

Suhteellinen suoriutumisindeksi_{KOKO MAA} kuvaa suuntaa-antavasti yhtymän suoriutumista suhteessa koko ev.lut. kirkon suoriutumiseen

- Yhtymän suhteellinen suoriutumisindeksi kuvaa yhtymän suoriutumista eri toiminnoissa.
- Yhtymän suhteellinen suoriutumisindeksi_{KOKO MAA} on saatu suhteuttamalla jokaisen toiminnon saama onnistumisluku saman toiminnon tärkeyslukuun ja edelleen saatu tulos suhteutettu koko Suomen ev.lut. kirkon vastaavaan suhdelukuun.
- Suhteellinen indeksiluku kertoo kuinka monta prosenttia paremmin tai huonommin esimerkiksi "verkossa toimiminen" on onnistunut ko. yhtymässä kuin "verkossa toimiminen" koko Suomen ev.lut. kirkossa.
- Kun indeksiluku on 1, tarkoittaa se, että yhtymä on suoriutunut yhtä hyvin kuin koko Suomen ev.lut. kirkko. Kun indeksiluku > 1 tarkoittaa se, että yhtymä on suoriutunut paremmin kuin koko Suomen ev.lut. kirkko jne.
- Suhteellinen suoriutumisindeksi_{KOKO MAA} lasketaan seuraavasti: **A / B**
- **A** = yhtymän onnistumisluku / yhtymän tärkeysluku (kyseisessä toiminnossa)
- **B** = koko aineiston onnistumisluku / koko aineiston tärkeysluku (kyseisessä toiminnossa)

Suhteellinen suoriutumisindeksi KOKO MAA koko ev.lut. kirkon kontekstissa

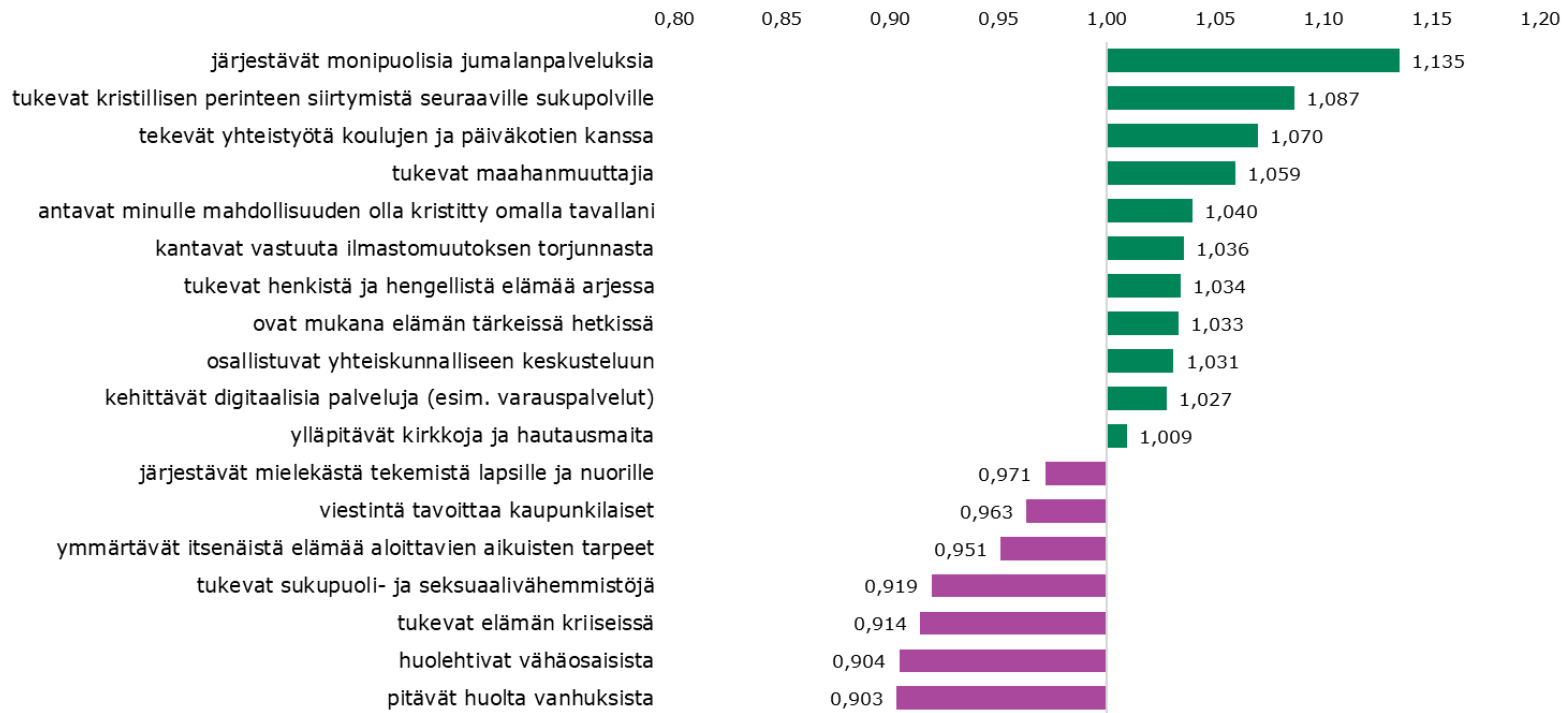


Suhteellinen suoriutumisindeksi_{YHT} yhtymän omassa kontekstissa

Suhteellinen suoriutumisindeksi_{YHT} kuvaa suuntaa-antavasti yhtymän suoriutumista suhteessa yhtymän keskimääräiseen suoriutumiseen

- Yhtymän suhteellinen suoriutumisindeksi kuvaa yhtymän suoriutumista eri toiminnoissa.
- Yhtymän suhteellinen suoriutumisindeksi_{YHT} on saatu suhteuttamalla jokaisen toiminnon saama onnistumisluku saman toiminnon tärkeyslukuun ja edelleen saatu tulos suhteutettu ko. yhtymän kaikkien toimintojen summattuun vastaavaan suhdelukuun.
- Suhteellinen indeksiluku kertoo kuinka monta prosenttia paremmin tai huonommin esimerkiksi ”verkossa toimiminen” on onnistunut ko. yhtymässä verrattuna ko. yhtymän keskimääräiseen suoriutumiseen.
- Kun indeksiluku on 1, tarkoittaa se, että yhtymä on suoriutunut yhtä hyvin kuin ko. yhtymä keskimääräisesti. Kun indeksiluku > 1 tarkoittaa se, että yhtymä on suoriutunut paremmin kuin ko. yhtymä keskimääräisesti.
- Suhteellinen suoriutumisindeksi_{YHT} lasketaan seuraavasti: **A / B**
- **A** = yhtymän onnistumisluku / yhtymän tärkeysluku (kyseisessä toiminnossa)
- **B** = ko. yhtymän summatut onnistumisluvut / ko. yhtymän summatut tärkeysluvut

Suhteellinen suoriutumisindeksi_{YHT} yhtymän omassa kontekstissa

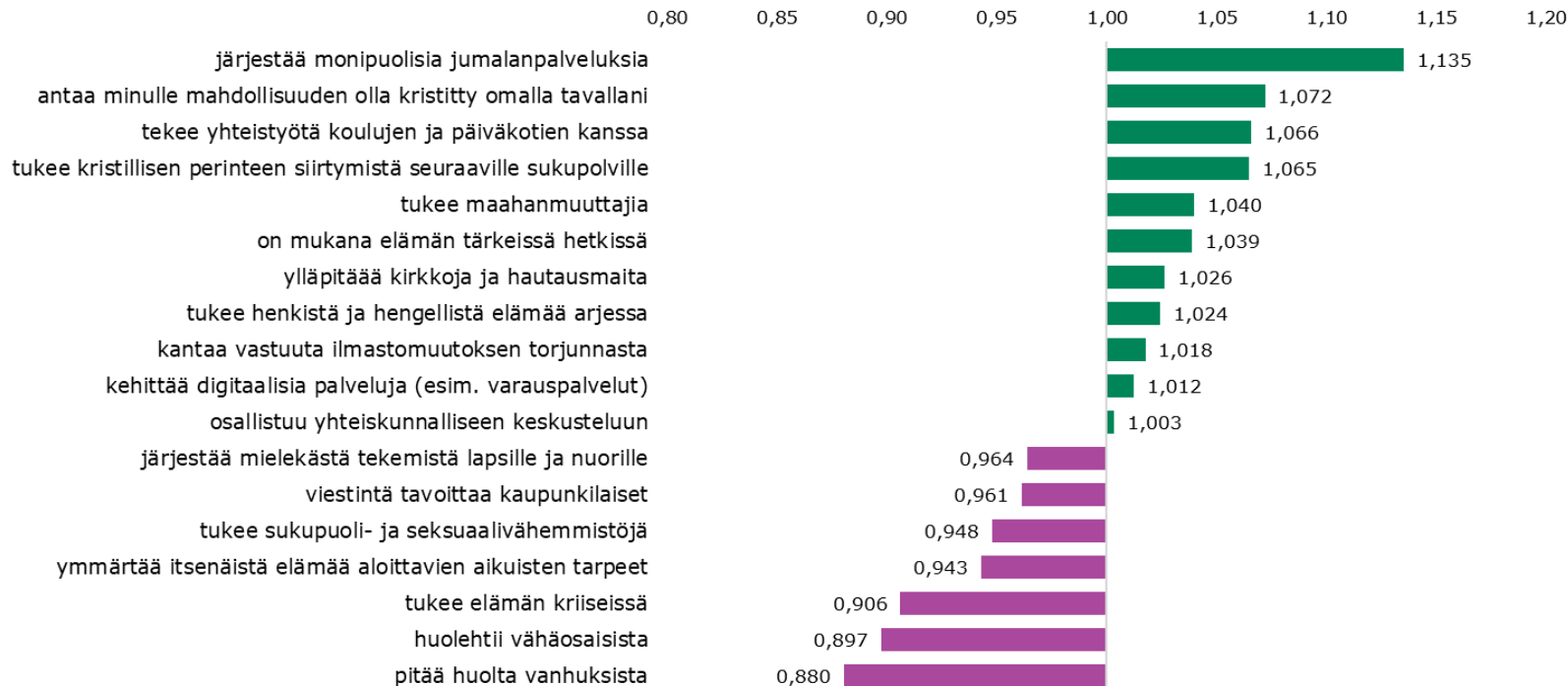


Suhteellinen suoriutumisindeksi_{EV.LUT.} koko ev.lut. kirkon kontekstissa

Suhteellinen suoriutumisindeksi_{EV.LUT.} kuvaa suuntaa-antavasti eri toiminnoissa suoriutumista suhteessa keskimääräiseen suoriutumiseen kaikissa kysytyissä toiminnoissa.

- Suomen ev.lut. kirkon suhteellinen suoriutumisindeksi_{EV.LUT.} kuvaa kirkon suoriutumista eri toiminnoissa.
- Suomen ev.lut. kirkon suhteellinen suoriutumisindeksi_{EV.LUT.} on saatu suhteuttamalla jokaisen toiminnon saama onnistumisluku saman toiminnon tärkeyslukuun ja edelleen saatu tulos suhteutettu koko aineiston kaikkien toimintojen summattuun vastaavaan suhdelukuun.
- Suhteellinen indeksiluku kertoo kuinka monta prosenttia paremmin tai huonommin esimerkiksi "verkossa toimiminen" on onnistunut ev.lut. kirkossa verrattuna ev.lut. kirkon keskimääräiseen suoriutumiseen.
- Kun indeksiluku on 1, tarkoittaa se, että ev.lut. kirkko on suoriutunut yhtä hyvin kuin ev.lut. kirkko keskimääräisesti kaikissa listatuissa toiminnoissaan. Kun indeksiluku > 1 tarkoittaa se, että ev.lut. kirkko on suoriutunut paremmin kuin ev.lut. kirkko keskimääräisesti kaikissa toiminnoissaan.
- Suhteellinen suoriutumisindeksi_{EV.LUT.} lasketaan seuraavasti: **A / B**
- **A** = koko aineiston onnistumisluku / koko aineiston tärkeysluku (kyseisessä toiminnossa)
- **B** = koko aineiston summatut onnistumisluvut / koko aineiston summatut tärkeysluvut

Suhteellinen suoriutumisindeksi EV.LUT.



Oletko kohdannut Oulun seurakuntaa viimeisen vuoden aikana joissakin seuraavissa yhteyksissä?

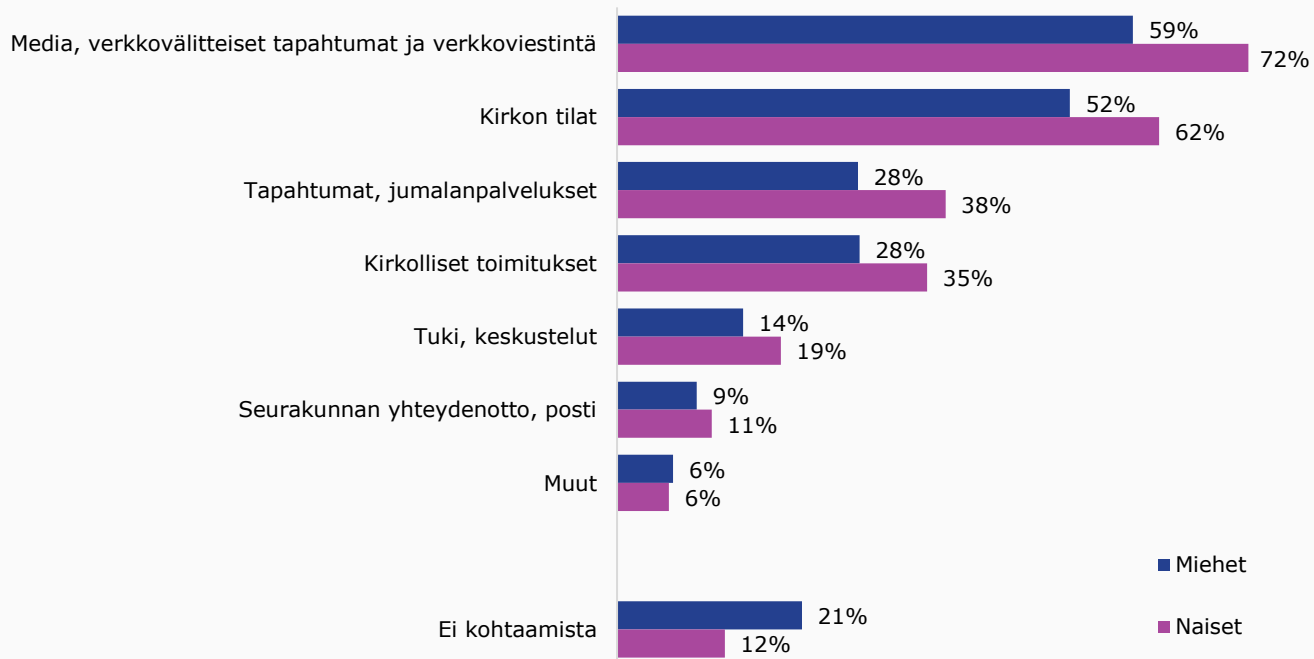
	Kirkkoon kuuluvat	Kirkkoon kuulumattomat	Kaikki
utismediassa (seurakuntalehti, muut lehdet, tv, mainokset)	60 %	37 %	51 %
olen käynyt hautausmaalla	57 %	38 %	49 %
vieraana/osallistujana kirkollisessa toimituksessa (esim. häät, hautajaiset)	41 %	18 %	32 %
seurakuntavaaleissa 2022 (vaalien mainontaa tai viestintää, äänestäminen)	34 %	10 %	25 %
olen käynyt seurakunnan kirkossa tai kappelissa	32 %	13 %	24 %
olen käynyt muissa seurakunnan tiloissa	23 %	10 %	18 %
tapahtumissa	20 %	12 %	16 %
sosiaalisessa mediassa (facebook, instagram, twitter)	20 %	10 %	16 %
osallistujana jumalanpalveluksessa	21 %	7 %	15 %
konserpteissa	16 %	8 %	13 %
olen keskustellut seurakunnan työntekijän kanssa	17 %	7 %	13 %

Oletko kohdannut Oulun seurakuntaa viimeisen vuoden aikana joissakin seuraavissa yhteyksissä?

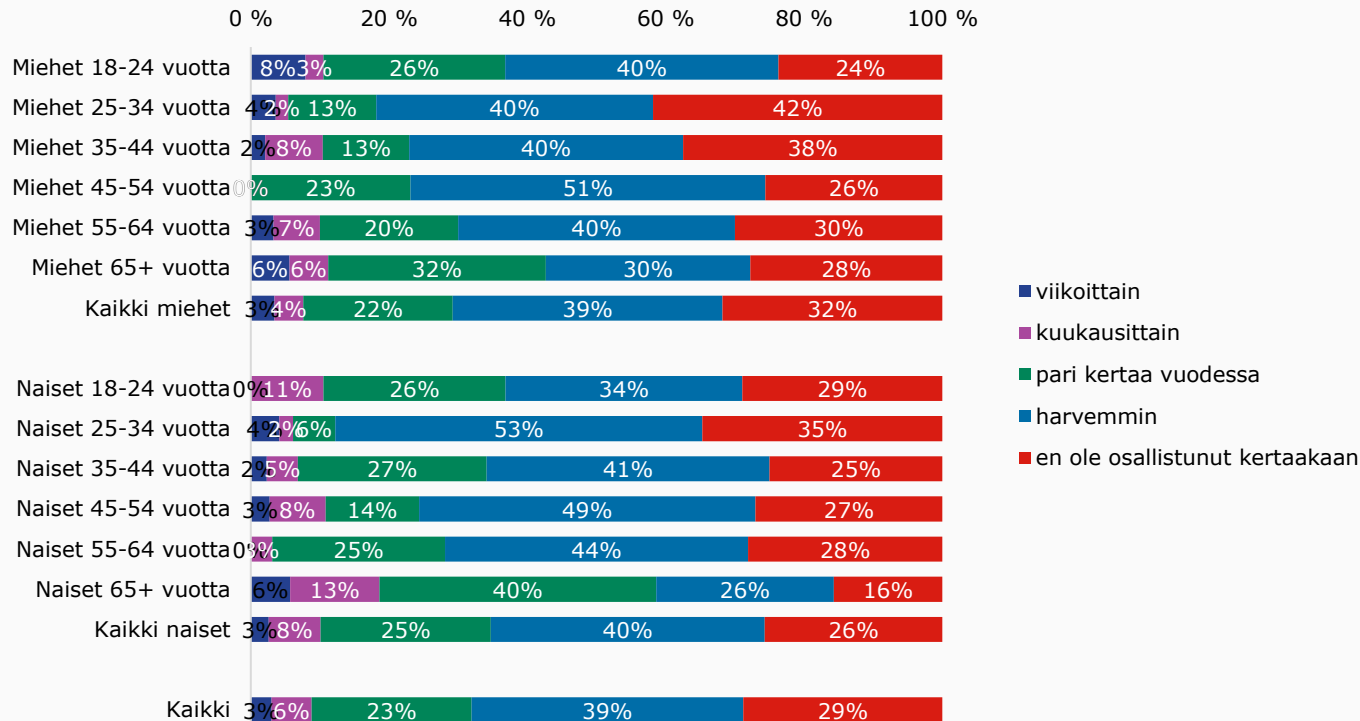
	Kirkkoon kuuluvat	Kirkkoon kuulumattomat	Kaikki
jouluradiossa	15 %	5 %	11 %
tv-/radiojumalanpalveluksessa	13 %	6 %	10 %
olen saanut seurakunnalta postia, tekstiviestin tai puhelinsoiton	13 %	2 %	9 %
olen saanut taloudellista tai ruoka-apua seurakunnasta	8 %	3 %	6 %
kerhoissa, ryhmissä	8 %	2 %	5 %
vapaaehtoisena	6 %	1 %	4 %
oman seurakunnan nettijumalanpalveluksessa	5 %	1 %	4 %
olen saanut henkistä tukea	3 %	1 %	2 %
joulukalenterissa (tullut kotiin)	3 %	1 %	2 %
jossakin muussa yhteydessä	2 %	3 %	2 %
en ole kohdannut seurakuntaa missään	9 %	29 %	17 %

Oletko kohdannut Oulun seurakuntaa viimeisen vuoden aikana joissakin seuraavissa yhteyksissä?

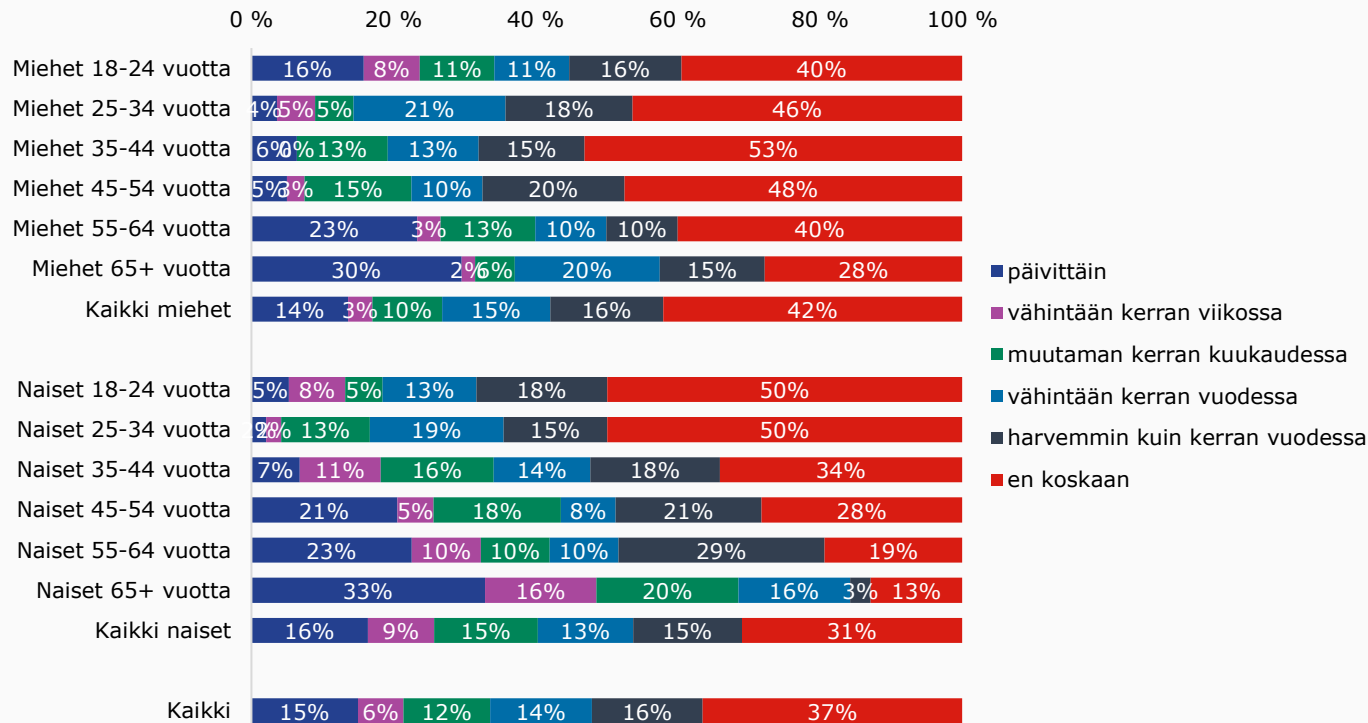
Vaihtoehdot ryhmiteltynä kokonaisuuksiin.



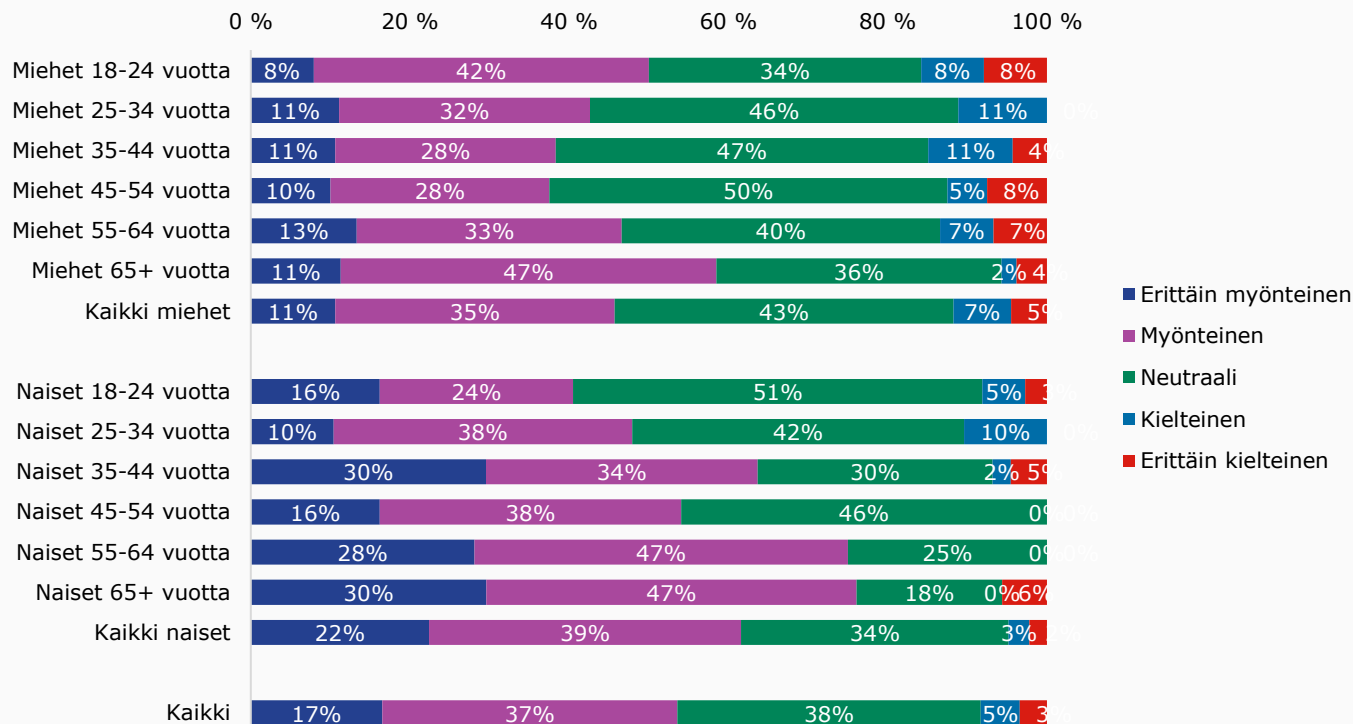
Kuinka usein osallistut/olet osallistunut Oulun seurakuntien toimintaan?



Kuinka usein rukouilet?



Kun ajattelet viimeisintä kokemustasi kirkollisten palvelujen, tapahtumien, asioiden tai aiheiden osalta paikkakunnallasi, millainen kokemuksesi oli?



Mistä etsit/saat tietoa Oulun seurakunnista?

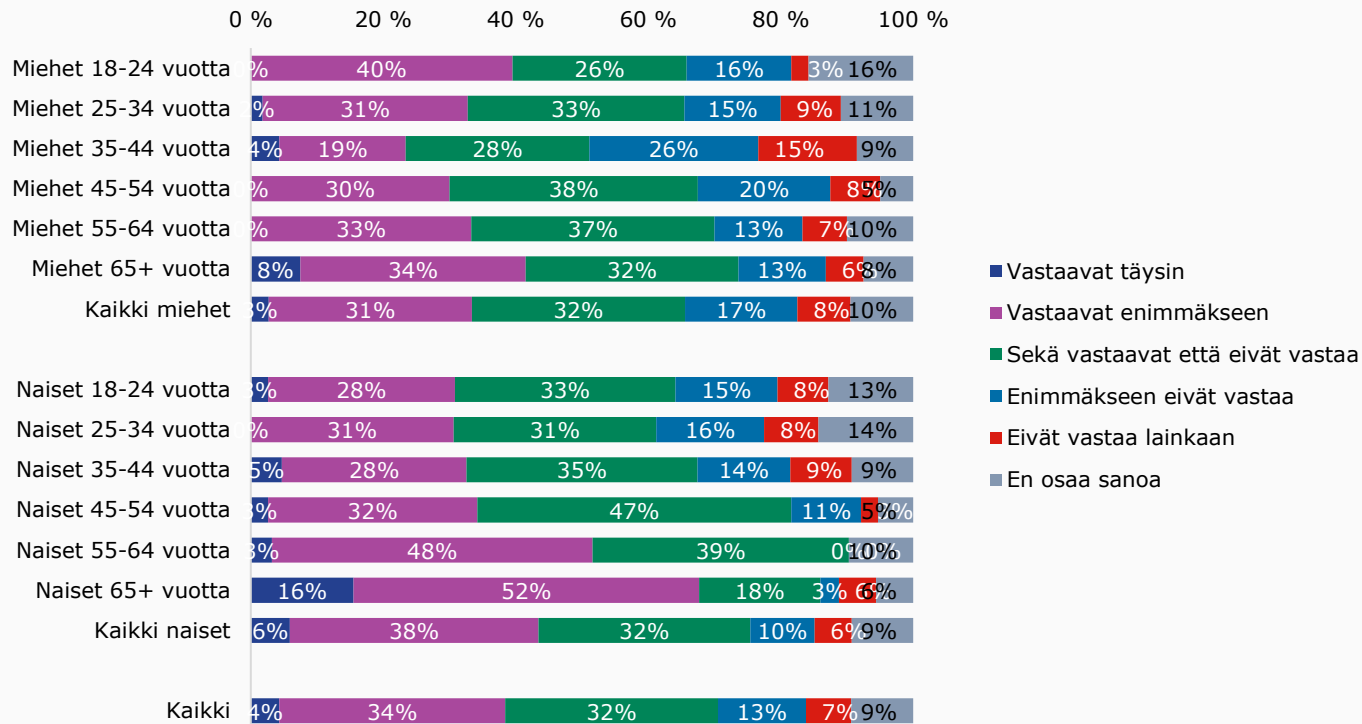
	Miehet						Naiset						Kaikki
	18-24 vuotta	25-34 vuotta	35-44 vuotta	45-54 vuotta	55-64 vuotta	65+ vuotta	18-24 vuotta	25-34 vuotta	35-44 vuotta	45-54 vuotta	55-64 vuotta	65+ vuotta	
Rauhan Tervehdys -lehti	24 %	20 %	32 %	49 %	61 %	83 %	26 %	27 %	43 %	65 %	61 %	90 %	50 %
Oulun seurakuntien verkkosivut	32 %	30 %	38 %	35 %	23 %	22 %	40 %	44 %	49 %	24 %	39 %	24 %	33 %
Kaleva, Forum24 tai muu paikallismedia	18 %	20 %	11 %	13 %	16 %	45 %	11 %	10 %	12 %	14 %	28 %	47 %	22 %
Sosiaalinen media	34 %	16 %	11 %	3 %	0 %	4 %	29 %	23 %	16 %	14 %	10 %	3 %	13 %
Ystävät ja tuttavat	18 %	13 %	10 %	3 %	7 %	17 %	19 %	10 %	9 %	11 %	3 %	10 %	11 %
Tiedotteet, julisteet, infonäytöt, mainostaulut ja muut esitteet	18 %	11 %	2 %	5 %	7 %	2 %	8 %	13 %	7 %	5 %	7 %	11 %	8 %
Valtakunnallinen media (radio, televisio, lehdet)	8 %	7 %	0 %	5 %	3 %	4 %	13 %	2 %	7 %	3 %	0 %	7 %	5 %
Uutiskirje	3 %	6 %	2 %	0 %	3 %	0 %	3 %	0 %	0 %	3 %	0 %	0 %	2 %
Paikallisradio	0 %	2 %	2 %	0 %	0 %	6 %	3 %	0 %	0 %	0 %	0 %	3 %	2 %
Kyrkpressen-lehti	0 %	0 %	0 %	0 %	0 %	2 %	0 %	0 %	0 %	0 %	0 %	0 %	0 %
Muualta	0 %	0 %	2 %	0 %	0 %	2 %	5 %	2 %	0 %	0 %	7 %	1 %	2 %
En tarvitse tietoa	26 %	30 %	40 %	30 %	23 %	13 %	24 %	35 %	32 %	24 %	16 %	7 %	25 %

Kuinka tärkeänä pidät seuraavia ev. lut. seurakuntien toimintoja kriiseissä (mm. Ukrainan kriisi ja talouden epävarmuudet)?

Asteikko: 1 = ei tärkeää ... 5 = erittäin tärkeää -> Taulukossa osuudet 4+5 = Tärkeää

	Miehet						Naiset						Kaikki
	18-24 vuotta	25-34 vuotta	35-44 vuotta	45-54 vuotta	55-64 vuotta	65+ vuotta	18-24 vuotta	25-34 vuotta	35-44 vuotta	45-54 vuotta	55-64 vuotta	65+ vuotta	
Seurakunnat tarjoavat ruoka-apua	63 %	78 %	68 %	72 %	57 %	79 %	82 %	92 %	76 %	89 %	94 %	92 %	79 %
Seurakunnat antavat taloudellista tukea vähävaraisille kotitalouksille	54 %	67 %	70 %	73 %	57 %	74 %	80 %	88 %	73 %	81 %	94 %	89 %	76 %
Kirkko antaa henkistä ja hengellistä tukea ihmisille	59 %	51 %	45 %	68 %	70 %	78 %	77 %	69 %	67 %	71 %	78 %	86 %	68 %
Kirkot ovat auki hiljentymistä ja hengellistä varten	50 %	56 %	48 %	68 %	50 %	65 %	68 %	69 %	66 %	76 %	78 %	80 %	65 %
Seurakunnat tukevat taloudellisesti vakavien kriisien uhreja myös ulkomailla, esim. Ukrainassa.	50 %	42 %	56 %	45 %	37 %	72 %	58 %	61 %	56 %	57 %	59 %	79 %	58 %
Kirkossa rukoillaan hädänalaisten puolesta	42 %	44 %	32 %	33 %	30 %	49 %	61 %	44 %	47 %	59 %	52 %	78 %	49 %

Kuinka hyvin kirkon edustamat arvot vastaavat mielestäsi omia arvojasi?



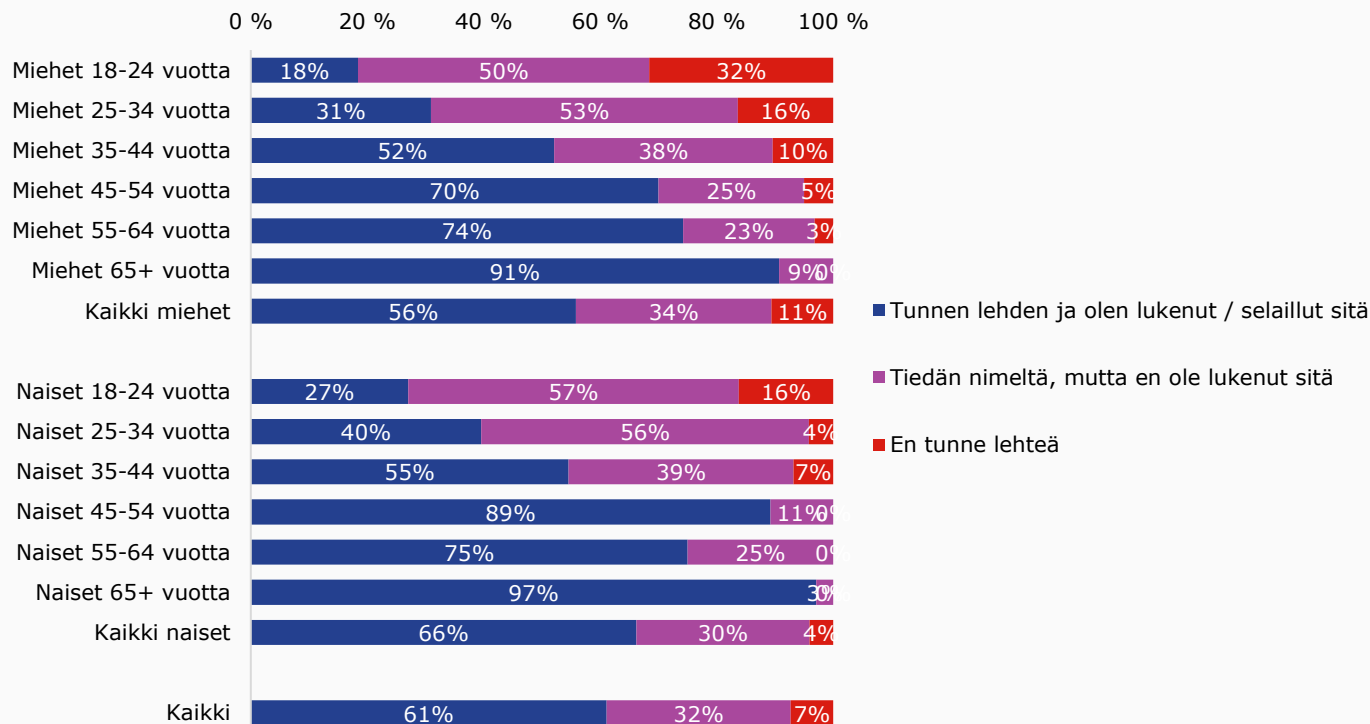
Onko sinulla mielessäsi jotain muuta palautetta tai toiveita Oulun seurakunnille?



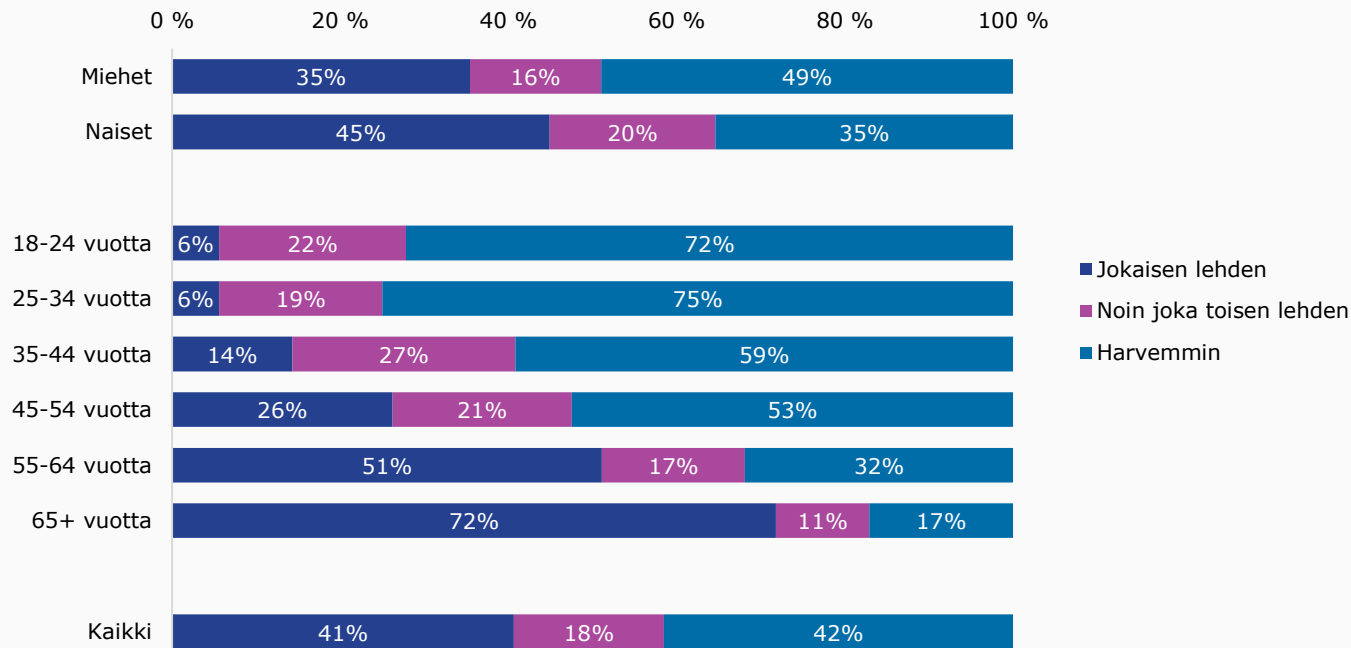
Avoimet
kommentit k19

*Klikkaa kuvaketta
(ei esitystilassa)*

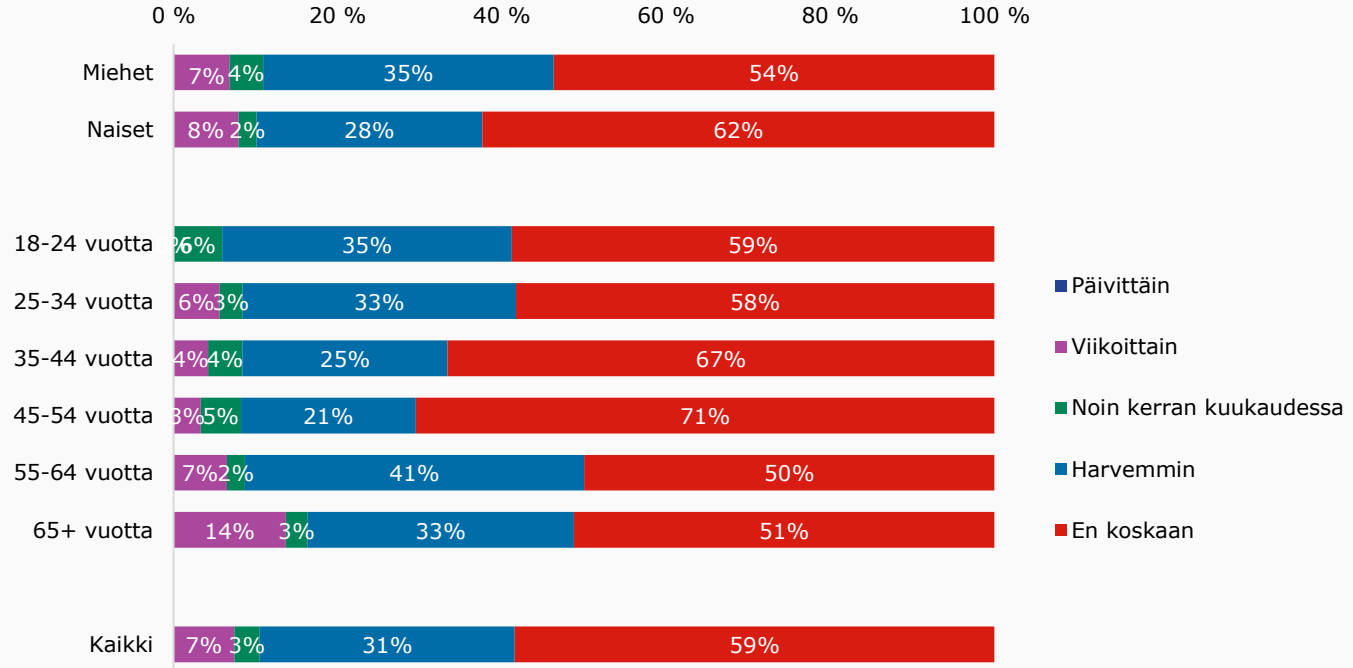
Miten hyvin tunnet Rauhan Tervehdys -lehden?



Kuinka usein sinulla on tapana lukea tai selailla Rauhan Tervehdys -lehteä? *(Kysytty jos tuntee lehden ja on lukenut / selaillut sitä)*



Kuinka usein luet Rauhan Tervehdys -lehden verkkojuttuja?

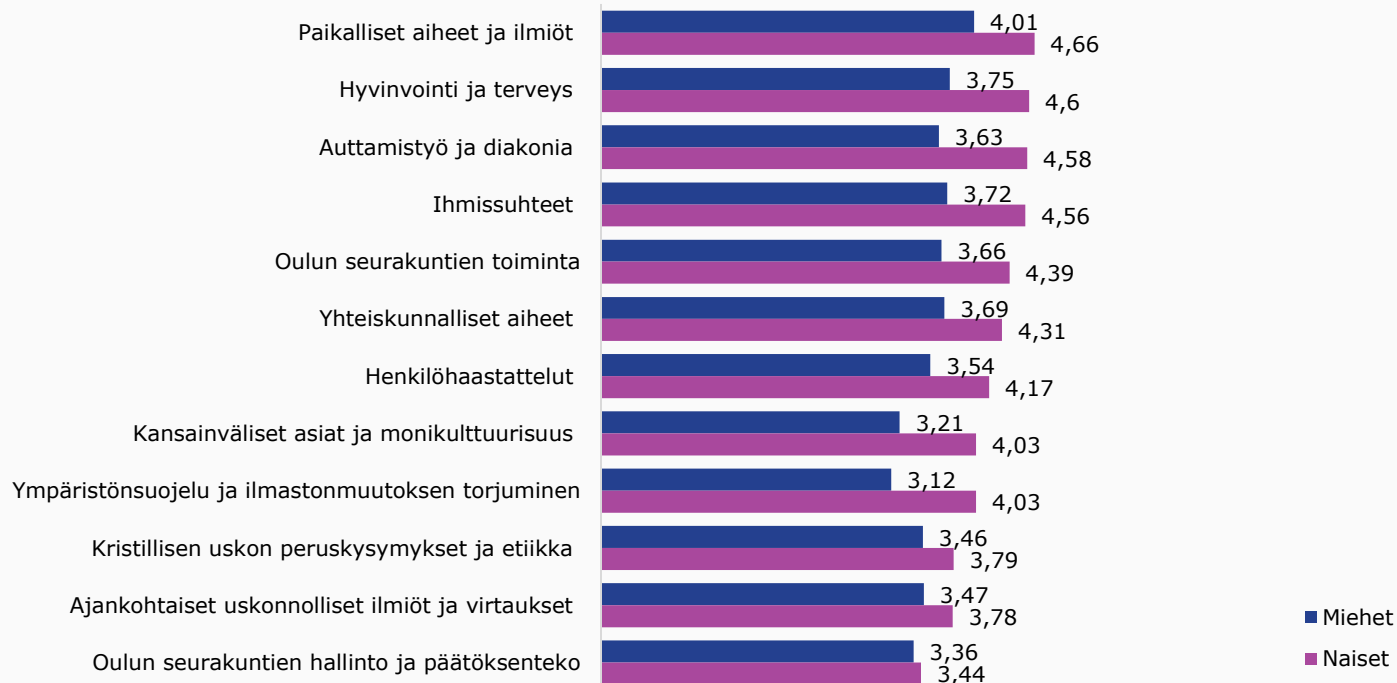


Seurakuntalehti ilmestyy sekä painettuna että verkkolehtenä. Mitkä ovat tärkeimmät syyt, ettet ole tutustunut Rauhan Tervehdys -lehteen tarkemmin?



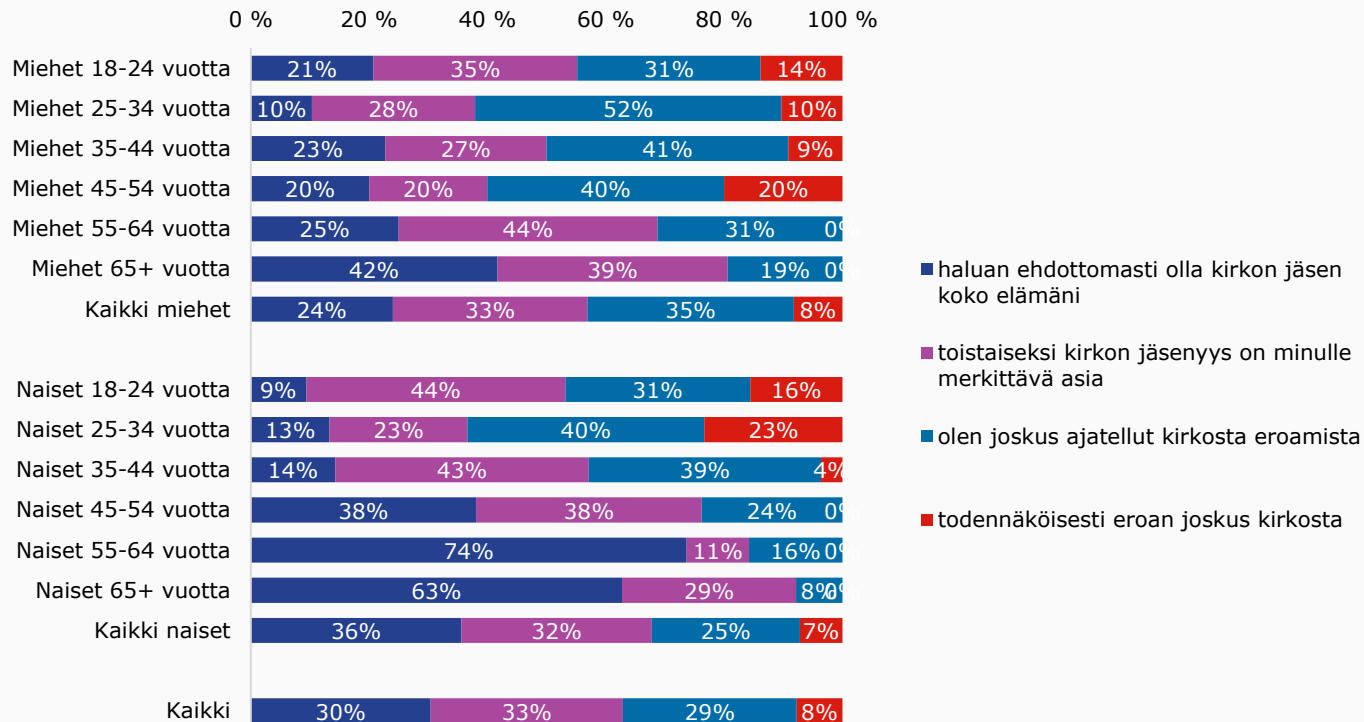
Rauhan Tervehdys –lehdessä käsitellään mm. seuraavia asioita. Kuinka kiinnostavina pidät näitä asioita ja teemoja?

Asteikko: 1=ei lainkaan...7=erittäin paljon



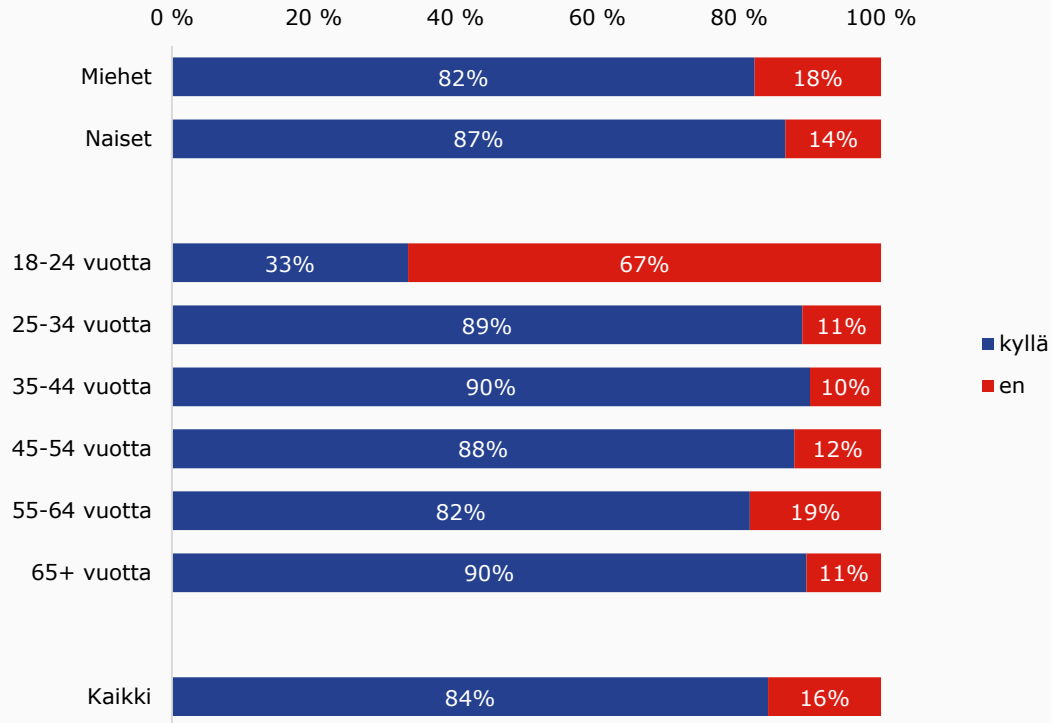
Miten kuvailisit suhdettasi jäsenyyteen tällä hetkellä?

(Kysytty kirkkoon kuuluvilta)



Oletko joskus kuulunut kirkkoon?

(Kysytty kirkkoon kuulumattomilta)

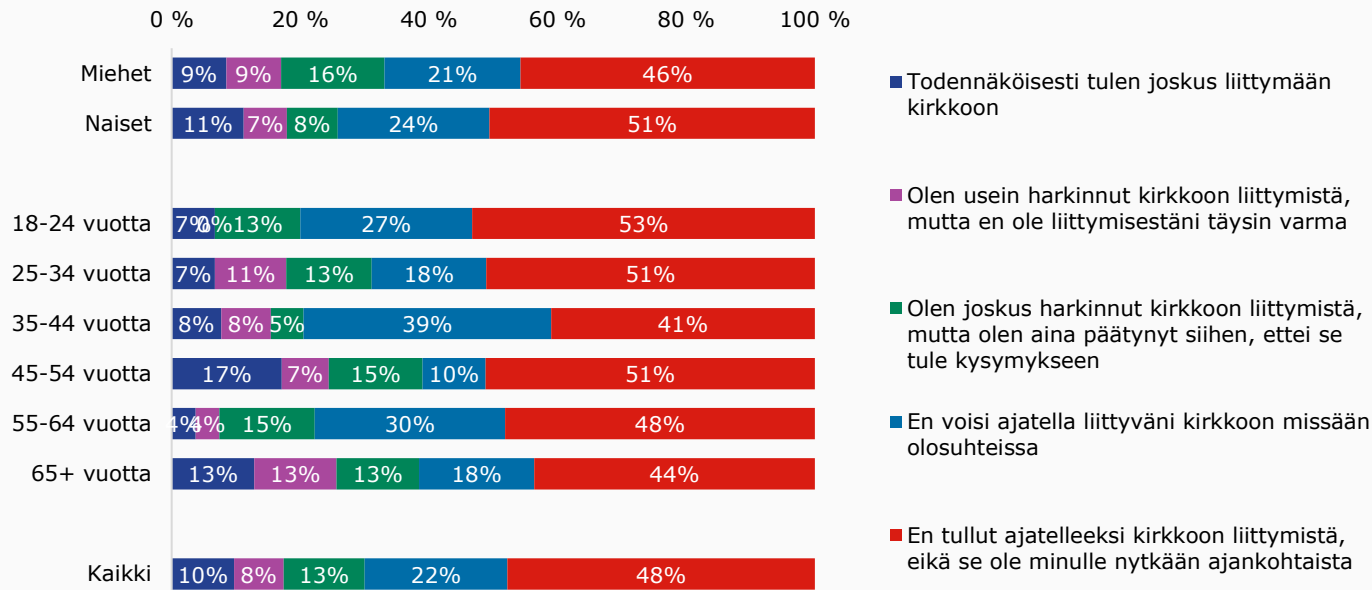


Avoimet
kommentit k27c

*Klikkaa kuvaketta
(ei esitystilassa)*

Oletko ajatellut liittymistä evankelis-luterilaiseen kirkkoon?

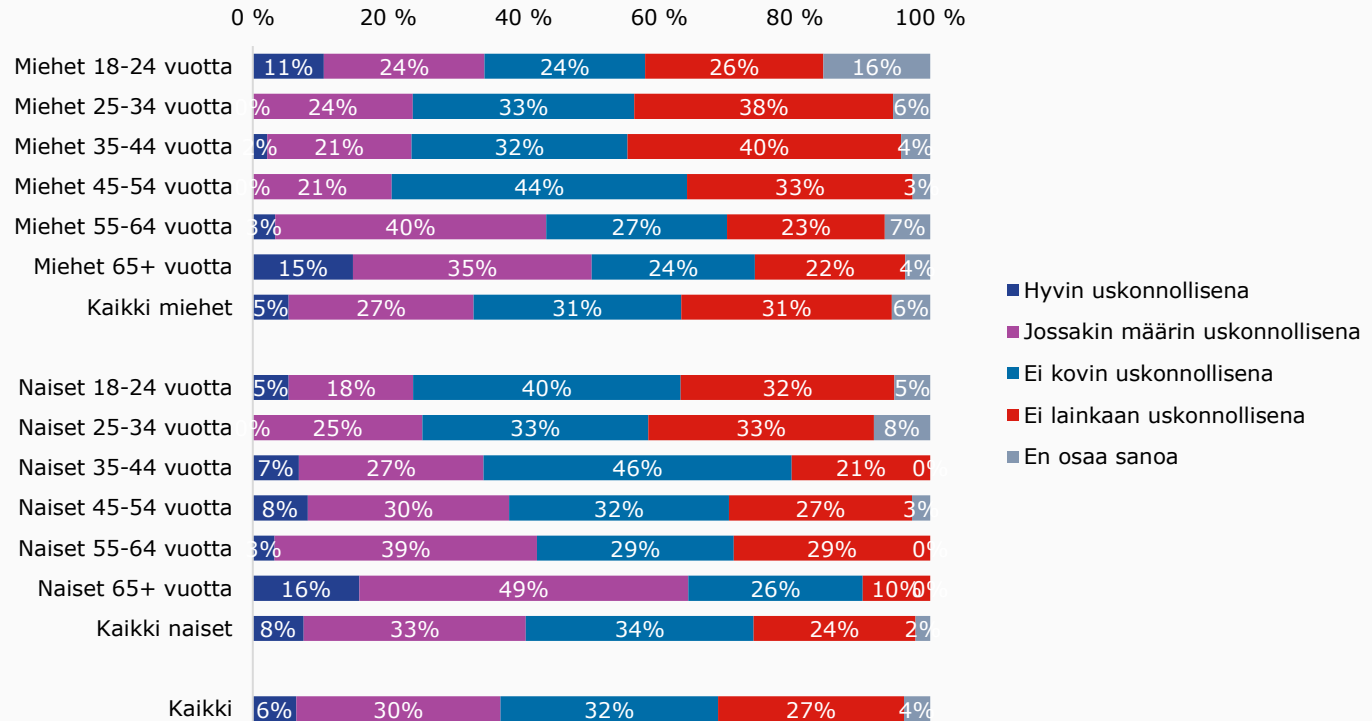
(Kysytty kirkkoon kuulumattomilta)



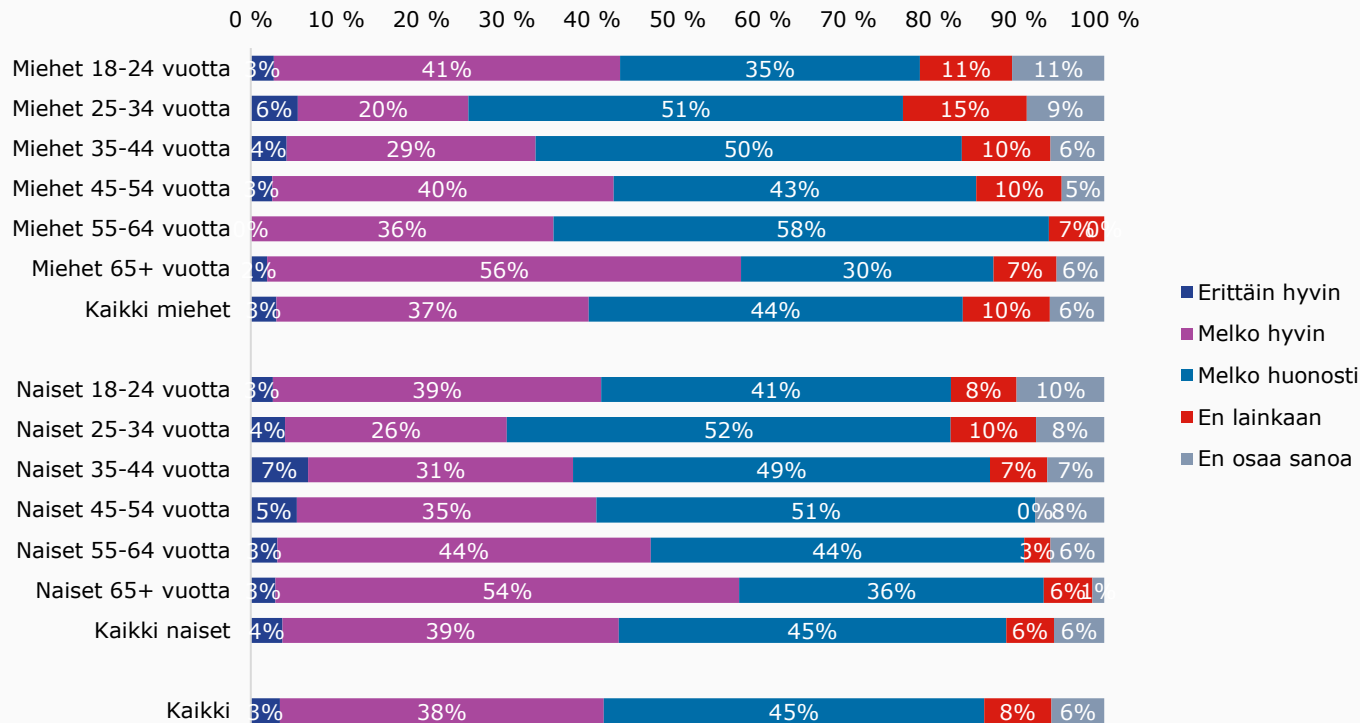
Omat kysymykset/ Oulu

KIRKON TUTKIMUS JA KOULUTUS[†]

Riippumatta siitä missä määrin olette tekemisissä kristillisen kirkon kanssa, pidätkö itseäsi...



Tunnetko Oulun evankelis-luterilaisia seurakuntaa tai niiden toimintaa omasta mielestänne...



Mitkä näistä palveluista toivot, että voisi varata digitaalisesti?

	Miehet						Naiset						Kaikki
	18-24 vuotta	25-34 vuotta	35-44 vuotta	45-54 vuotta	55-64 vuotta	65+ vuotta	18-24 vuotta	25-34 vuotta	35-44 vuotta	45-54 vuotta	55-64 vuotta	65+ vuotta	
Tilan varaaminen seurakunnasta	34 %	44 %	40 %	56 %	39 %	51 %	63 %	49 %	68 %	70 %	69 %	57 %	53 %
Diakoniatyöntekijän tapaaminen	26 %	44 %	32 %	33 %	32 %	24 %	55 %	56 %	49 %	50 %	53 %	40 %	41 %
Keskustelun papin tai muun seurakunnan työntekijän kanssa	32 %	35 %	23 %	38 %	29 %	34 %	53 %	49 %	52 %	43 %	53 %	37 %	39 %
Kaste	40 %	47 %	40 %	43 %	29 %	22 %	55 %	51 %	49 %	35 %	28 %	20 %	38 %
Hautaan siunaaminen	34 %	36 %	32 %	35 %	42 %	41 %	55 %	42 %	48 %	35 %	36 %	24 %	38 %
Perheneuvojan tapaaminen	26 %	38 %	30 %	28 %	23 %	11 %	61 %	65 %	46 %	46 %	36 %	20 %	35 %
Vihkiminen	53 %	38 %	34 %	35 %	26 %	19 %	55 %	44 %	51 %	32 %	28 %	11 %	34 %
Kodin siunaaminen	32 %	27 %	15 %	18 %	16 %	11 %	49 %	21 %	32 %	22 %	16 %	11 %	22 %